

Sammanfattning av

# ENERGIDEKLARATION

Högomsvägen 24, 857 40 Sundsvall

Sundsvalls kommun

Nybyggnadsår: 1959

Energideklarations-ID: 816752



DENNA BYGGNADS  
ENERGIKLASS

**Energiprestanda:**

70 kWh/m<sup>2</sup> och år

**Krav vid uppförande av  
ny byggnad [mars 2015]:**

Energiklass C, 100 kWh/m<sup>2</sup> och år

**Uppvärmningssystem:**

Fjärrvärme

**Radonmätning:**

Utförd

**Ventilationskontroll (OVK):**

Utförd

**Åtgärdsförslag:**

Har inte lämnats

**Energideklarationen är utförd av:**

Tomas Olsson, Sidsjö Energikonsult  
AB, 2018-01-17

**Energideklarationen är giltig till:**

2028-01-17

Energideklarationen i sin helhet  
finns hos byggnadens ägare.

**För mer information:**

[www.boverket.se/energideklaration](http://www.boverket.se/energideklaration)

Sammanfattningen är upprättad enligt  
Boverkets föreskrifter och allmänna råd  
(2007:4) om energideklaration för byggnader.

**Byggnadens ägare - Kontaktuppgifter**

Ägarens namn Brf Selångerhus nr 1	Organisationsnummer 789200-4313	Utländsk adress <input type="checkbox"/>
Adress Högomsvägen 24	Postnummer 85740	Postort Sundsvall
Land	Telefonnummer	Mobiletelefonnummer
E-postadress		

**Byggnadens ägare - Övriga**
**Byggnaden - Identifikation**

Län Västernorrland	Kommun Sundsvall	O.B.S! Småhus i bostadsrätt ska deklarerars av bostadsrättsföreningen. <input type="checkbox"/> Egna hem (privatägda småhus)	
Fastighetsbeteckning (anges utan kommunnamn) Högom 3:128		Egen beteckning Högomsvägen 22-26	
Husnummer 2	Prefix byggnadsid 1	Byggnadsid 2385387	Orsak till avvikelse Adressuppgifter är fel/saknas <input checked="" type="radio"/>
Adress Högomsvägen 22	Postnummer 85740	Postort Sundsvall	Huvudadress <input type="radio"/>
Adress Högomsvägen 24	Postnummer 85740	Postort Sundsvall	Huvudadress <input checked="" type="radio"/>
Adress Högomsvägen 26	Postnummer 85740	Postort Sundsvall	Huvudadress <input type="radio"/>

## Byggnaden - Egenskaper

Typkod 320 - Hyreshusenhet, huvudsakligen bostäder		Byggnadskategori Flerbostadshus	
Byggnadens komplexitet <input checked="" type="radio"/> Enkel <input type="radio"/> Komplex		Byggnadstyp Friliggande	
		Nybyggnadsår 1959	
Atemp mätt värde (exkl. Avarmgarage) 2190 m <sup>2</sup>		Verksamhet Fördela enligt nedan:	
Avarmgarage 73 m <sup>2</sup>		Procent av Atemp (exkl. Avarmgarage)	
Antal källarplan uppvärmda till >10°C (exkl. garageplan) 1		Bostäder (inkl. biarea, t.ex. trapphus och uppvärmd källare) <input type="text" value="99"/>	
Antal våningsplan ovan mark 3		Hotell, pensionat och elevhem <input type="text"/>	
Antal trapphus 3		Restaurang <input type="text"/>	
Antal bostadslägenheter 21		Kontor och förvaltning <input type="text" value="1"/>	
Finns till övervägande del lägenheter med boarea om högst 35 m <sup>2</sup> vardera? <input type="radio"/> Ja <input checked="" type="radio"/> Nej		Butiks- och lagerlokaler för livsmedelshandel <input type="text"/>	
Projekterat genomsnittligt hygieniskt uteluftsflöde i lokalbyggnader 0,35 l/s,m <sup>2</sup>		Butiks- och lagerlokaler för övrig handel <input type="text"/>	
Finns installerad eleffekt >10 W/m <sup>2</sup> för uppvärmning och varmvattenproduktion <input type="radio"/> Ja <input checked="" type="radio"/> Nej		Köpcentrum <input type="text"/>	
Är byggnaden skyddad som byggnadsminne? <input checked="" type="radio"/> Nej <input type="radio"/> Ja enligt 3 kap KML <input type="radio"/> Ja enligt SBM-förordningen		Vård, dygnet runt <input type="text"/>	
Är byggnaden en sådan särskilt värdefull byggnad som avses i 8 kap 13 § PBL? <input checked="" type="radio"/> Nej <input type="radio"/> Ja, är utpekad i detaljplan eller områdesbestämmelser <input type="radio"/> Ja, är utpekad i annan typ av dokument <input type="radio"/> Ja, egen bedömning		Vård, dagtid (samt serviceboende, frisersalong o. dyl) <input type="text"/>	
		Skolor (förskola-universitet) <input type="text"/>	
		Bad-, sport-, idrottsanläggningar (ej utomhusarenor) <input type="text"/>	
		Teater-, konsert-, biograflokaler och övriga samlingslokaler <input type="text"/>	
		Övrig verksamhet - ange vad <input type="text"/>	
		Summa <input type="text" value="100"/>	

# Energianvändning

<b>Verklig förbrukning</b> Vilken 12-månadsperiod avser energiuppgifterna? (ange första månaden i formatet ÅÅMM)		<b>Beräknad förbrukning</b> Beräknad energianvändning anges för nybyggda/andra byggnader utan mätbar förbrukning och normalårskorrigeras ej	
1701 - 1712		<input type="checkbox"/>	
Hur mycket energi har använts för värme och komfortkyla angivet år (ange mätt värde om möjligt)? <b>Angivna värden ska inte vara normalårskorrigerade</b>		Omvandlingsfaktorer för bränslen i tabellen nedan gäller om inte annat uppmätts:	
		Mätt värde	Fördelat värde
Fjärrvärme (1)	142204 kWh	<input type="radio"/>	<input checked="" type="radio"/>
Eldningsolja (2)		<input type="radio"/>	<input type="radio"/>
Naturgas, stadsgas (3)		<input type="radio"/>	<input type="radio"/>
Ved (4)		<input type="radio"/>	<input type="radio"/>
Flis/pellets/briketter (5)		<input type="radio"/>	<input type="radio"/>
Övrigt biobränsle (6)		<input type="radio"/>	<input type="radio"/>
El (vattenburen) (7)		<input type="radio"/>	<input type="radio"/>
El (direktverkande) (8)		<input type="radio"/>	<input type="radio"/>
El (luftburen) (9)		<input type="radio"/>	<input type="radio"/>
Markvärmepump (el) (10)		<input type="radio"/>	<input type="radio"/>
Värmepump-frånluft (el) (11)		<input type="radio"/>	<input type="radio"/>
Värmepump-luft/luft (el) (12)		<input type="radio"/>	<input type="radio"/>
Värmepump-luft/vatten (el) (13)		<input type="radio"/>	<input type="radio"/>
<b>Energi för uppvärmning och varmvatten<sup>1</sup> (Σ1)</b>	142204 kWh		
Varav energi till varmvattenberedning	54750 kWh	<input type="radio"/>	<input checked="" type="radio"/>
Fjärrkyla (14)		<input type="radio"/>	<input type="radio"/>
Eldningsolja 10 000 kWh/m <sup>3</sup> Naturgas 11 000 kWh/1 000 m <sup>3</sup> (effektivt värmevärde) Stadsgas 4 600 kWh/1 000 m <sup>3</sup> Pellets 4 500-5 000 kWh/ton, beroende av träslag och fukthalt			
Källa: Energimyndigheten För övriga biobränsle varierar värmevärdet beroende av sammansättning och fukthalt. Det är expertens ansvar att omräkna bränslets vikt eller volym till energi på ett korrekt sätt.			
Övrig el (ange mätt värde om möjligt) <b>Angivna värden ska inte vara normalårskorrigerade</b>		Mätt värde	Fördelat värde
Fastighetsel <sup>2</sup> (15)	4068 kWh	<input type="radio"/>	<input checked="" type="radio"/>
Hushållsel <sup>3</sup> (16)		<input type="radio"/>	<input type="radio"/>
Verksamhetsel <sup>4</sup> (17)	26702 kWh	<input type="radio"/>	<input checked="" type="radio"/>
El för komfortkyla (18)		<input type="radio"/>	<input type="radio"/>
Tillägg komfortkyla <sup>5</sup> (19)	0 kWh		
<b>Byggnadens energianvändning<sup>6</sup> (Σ3)</b>	146272 kWh		
<b>Byggnadens elanvändning<sup>7</sup> (Σ4)</b>	4068 kWh		
Finns solvärme? <input type="radio"/> Ja <input checked="" type="radio"/> Nej		Ange solfångararea _____ m <sup>2</sup>	Beräknad energiproduktion _____ kWh/år
Finns solcellssystem? <input type="radio"/> Ja <input checked="" type="radio"/> Nej		Ange solcellsarea _____ m <sup>2</sup>	Beräknad elproduktion _____ kWh/år
Ort (Energi-Index) Sundsvall	Normalårskorrigerat värde (Energi-Index) <sup>8</sup> 152485 kWh		
Energiprestanda 70 kWh/m <sup>2</sup> , år	...varav el 2 kWh/m <sup>2</sup> , år	Referensvärde 1 (enligt nybyggnadskrav) 100 kWh/m <sup>2</sup> , år	Referensvärde 2 (statistiskt intervall) 163 - 200 kWh/m <sup>2</sup> , år

<sup>1</sup> Summa 1-13 (Σ1)

<sup>2</sup> Den el som ingår i fastighetsenergin

<sup>3</sup> Den el som ingår i hushållsenergin

<sup>4</sup> Den el som ingår i verksamhetsenergin

<sup>5</sup> Beräkning av värdet sker med utgångspunkt i vilket energislag och typ av kylsystem som används (se Boverkets byggregler, BFS 2008:20 och BFS 2011:6)

<sup>6</sup> Enligt definition i Boverkets byggregler (Summa 1-15, 18-19 (Σ3))

<sup>7</sup> Den el som ingår i byggnadens energianvändning (Summa 7-13,15,18-19 (Σ4))

<sup>8</sup> Underlag för energiprestanda

## Uppgifter om ventilationskontroll

Finns det krav på återkommande ventilationskontroll i byggnaden?	<input checked="" type="radio"/> Ja	<input type="radio"/> Nej			
Typ av ventilationssystem	<input type="checkbox"/> FTX	<input type="checkbox"/> FT	<input type="checkbox"/> F med återvinning		
	<input type="checkbox"/> F	<input checked="" type="checkbox"/> Självdrag			
Är ventilationskontrollen utförd vid tidpunkten för energideklarationen?	<input checked="" type="radio"/> Ja	<input type="radio"/> Nej	<input type="radio"/> Delvis <sup>10</sup>	<input type="text"/>	% utan anmärkning

<sup>10</sup> Avser när byggnaden har fler ventilationsaggregat

## Uppgifter om luftkonditioneringsystem

Finns luftkonditioneringsystem med nominell kyleffekt större än 12kW?	<input type="radio"/> Ja	<input checked="" type="radio"/> Nej
---	--------------------------	--------------------------------------

## Uppgifter om radon

Är radonhalten mätt?	<input checked="" type="radio"/> Ja	<input type="radio"/> Nej
Radonhalt	Typ av mätning <sup>11</sup>	Datum för radonmätning
70 Bq/m3	Annan mätmetod	2005-12-15

<sup>11</sup> Korttidsmätning har inte samma noggrannhet som en långtidsmätning. Korttidsmätningen kan inte heller ligga till grund för att söka radonbidrag eller andra myndighetsbeslut

## Utförda energieffektiviseringsåtgärder sedan föregående energideklaration

### Rekommendationer om kostnadseffektiva åtgärder

#### Övrigt

Har byggnaden deklarerats tidigare?	<input checked="" type="radio"/> Ja <input type="radio"/> Nej
Har byggnaden besiktigats på plats?	Vid nej, vilket undantag åberopas <div style="background-color: #cccccc; height: 15px; width: 100%;"></div>
<input checked="" type="radio"/> Ja <input type="radio"/> Nej	Kommentar Besiktad på plats 2018-01-11.

#### Expert

Förnamn	Efternamn	
Tomas	Olsson	
Datum för godkännande	E-postadress	
2018-01-17	tools315@gmail.com	
Certifikatnummer	Certifieringsorgan	Behörighetsnivå
3965	Kiwa Swedcert	Kvalificerad
Företag		
Sidsjö Energikonsult AB		

Sammanfattning av

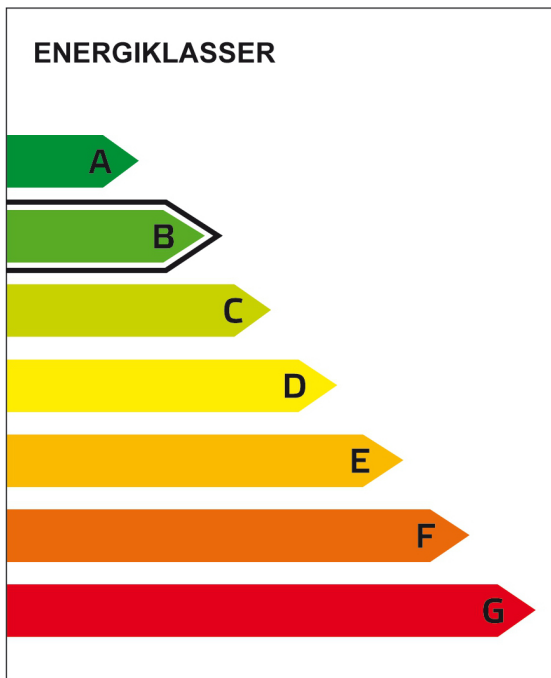
# ENERGIDEKLARATION

Högomsvägen 16, 857 40 Sundsvall

Sundsvalls kommun

Nybyggnadsår: 1959

Energideklarations-ID: 816748



DENNA BYGGNADS  
ENERGIKLASS

**Energiprestanda:**

70 kWh/m<sup>2</sup> och år

**Krav vid uppförande av  
ny byggnad [mars 2015]:**

Energiklass C, 100 kWh/m<sup>2</sup> och år

**Uppvärmningssystem:**

Fjärrvärme

**Radonmätning:**

Utförd

**Ventilationskontroll (OVK):**

Utförd

**Åtgärdsförslag:**

Har inte lämnats

**Energideklarationen är utförd av:**

Tomas Olsson, Sidsjö Energikonsult  
AB, 2018-01-17

**Energideklarationen är giltig till:**

2028-01-17

Energideklarationen i sin helhet  
finns hos byggnadens ägare.

**För mer information:**

[www.boverket.se/energideklaration](http://www.boverket.se/energideklaration)

Sammanfattningen är upprättad enligt  
Boverkets föreskrifter och allmänna råd  
(2007:4) om energideklaration för byggnader.

**Byggnadens ägare - Kontaktuppgifter**

Ägarens namn Brf Selångerhus nr 1	Organisationsnummer 789200-4313	Utländsk adress <input type="checkbox"/>
Adress Högomsvägen 24	Postnummer 85740	Postort Sundsvall
Land	Telefonnummer	Mobiletelefonnummer
E-postadress		

**Byggnadens ägare - Övriga**
**Byggnaden - Identifikation**

Län Västernorrland	Kommun Sundsvall	O.B.S! Småhus i bostadsrätt ska deklarerars av bostadsrättsföreningen. <input type="checkbox"/> Egna hem (privatägda småhus)	
Fastighetsbeteckning (anges utan kommunnamn) Högom 3:128		Egen beteckning Högomsvägen 16-20	
Husnummer 1	Prefix byggnadsid 1	Byggnadsid 2344876	Orsak till avvikelse Adressuppgifter är fel/saknas <input checked="" type="radio"/>
Adress Högomsvägen 16	Postnummer 85740	Postort Sundsvall	Huvudadress <input checked="" type="radio"/>
Adress Högomsvägen 18	Postnummer 85740	Postort Sundsvall	Huvudadress <input type="radio"/>
Adress Högomsvägen 20	Postnummer 85740	Postort Sundsvall	Huvudadress <input type="radio"/>



## Byggnaden - Egenskaper

Typkod 320 - Hyreshusenhet, huvudsakligen bostäder		Byggnadskategori Flerbostadshus	
Byggnadens komplexitet <input checked="" type="radio"/> Enkel <input type="radio"/> Komplex		Byggnadstyp Friliggande	
		Nybyggnadsår 1959	
Atemp mätt värde (exkl. Avarmgarage) 2146 m <sup>2</sup>		Verksamhet Fördela enligt nedan:	
Avarmgarage 117 m <sup>2</sup>		Procent av Atemp (exkl. Avarmgarage)	
Antal källarplan uppvärmda till >10°C (exkl. garageplan) 1		Bostäder (inkl. biarea, t.ex. trapphus och uppvärmd källare) <input type="text" value="100"/>	
Antal våningsplan ovan mark 3		Hotell, pensionat och elevhem <input type="text"/>	
Antal trapphus 3		Restaurang <input type="text"/>	
Antal bostadslägenheter 24		Kontor och förvaltning <input type="text"/>	
Finns till övervägande del lägenheter med boarea om högst 35 m <sup>2</sup> vardera? <input type="radio"/> Ja <input checked="" type="radio"/> Nej		Butiks- och lagerlokaler för livsmedelshandel <input type="text"/>	
Projekterat genomsnittligt hygieniskt uteluftsflöde i lokalbyggnader <input type="text"/> l/s,m <sup>2</sup>		Butiks- och lagerlokaler för övrig handel <input type="text"/>	
Finns installerad eleffekt >10 W/m <sup>2</sup> för uppvärmning och varmvattenproduktion <input type="radio"/> Ja <input checked="" type="radio"/> Nej		Köpcentrum <input type="text"/>	
Är byggnaden skyddad som byggnadsminne? <input checked="" type="radio"/> Nej <input type="radio"/> Ja enligt 3 kap KML <input type="radio"/> Ja enligt SBM-förordningen		Vård, dygnet runt <input type="text"/>	
Är byggnaden en sådan särskilt värdefull byggnad som avses i 8 kap 13 § PBL? <input checked="" type="radio"/> Nej <input type="radio"/> Ja, är utpekad i detaljplan eller områdesbestämmelser <input type="radio"/> Ja, är utpekad i annan typ av dokument <input type="radio"/> Ja, egen bedömning		Vård, dagtid (samt serviceboende, frisersalong o. dyl) <input type="text"/>	
		Skolor (förskola-universitet) <input type="text"/>	
		Bad-, sport-, idrottsanläggningar (ej utomhusarenor) <input type="text"/>	
		Teater-, konsert-, biograflokaler och övriga samlingslokaler <input type="text"/>	
		Övrig verksamhet - ange vad <input type="text"/>	
		Summa <input type="text" value="100"/>	

# Energianvändning

<b>Verklig förbrukning</b> Vilken 12-månadsperiod avser energiuppgifterna? (ange första månaden i formatet ÅÅMM)		<b>Beräknad förbrukning</b> Beräknad energianvändning anges för nybyggda/andra byggnader utan mätbar förbrukning och normalårskorrigeras ej	
1701 - 1712		<input type="checkbox"/>	
Hur mycket energi har använts för värme och komfortkyla angivet år (ange mätt värde om möjligt)? <b>Angivna värden ska inte vara normalårskorrigerade</b>		Omvandlingsfaktorer för bränslen i tabellen nedan gäller om inte annat uppmätts:	
		Mätt värde	Fördelat värde
Fjärrvärme (1)	139339 kWh	<input type="radio"/>	<input checked="" type="radio"/>
Eldningsolja (2)	<input type="text"/> kWh	<input type="radio"/>	<input type="radio"/>
Naturgas, stadsgas (3)	<input type="text"/> kWh	<input type="radio"/>	<input type="radio"/>
Ved (4)	<input type="text"/> kWh	<input type="radio"/>	<input type="radio"/>
Flis/pellets/briketter (5)	<input type="text"/> kWh	<input type="radio"/>	<input type="radio"/>
Övrigt biobränsle (6)	<input type="text"/> kWh	<input type="radio"/>	<input type="radio"/>
El (vattenburen) (7)	<input type="text"/> kWh	<input type="radio"/>	<input type="radio"/>
El (direktverkande) (8)	<input type="text"/> kWh	<input type="radio"/>	<input type="radio"/>
El (luftburen) (9)	<input type="text"/> kWh	<input type="radio"/>	<input type="radio"/>
Markvärmepump (el) (10)	<input type="text"/> kWh	<input type="radio"/>	<input type="radio"/>
Värmepump-frånluft (el) (11)	<input type="text"/> kWh	<input type="radio"/>	<input type="radio"/>
Värmepump-luft/luft (el) (12)	<input type="text"/> kWh	<input type="radio"/>	<input type="radio"/>
Värmepump-luft/vatten (el) (13)	<input type="text"/> kWh	<input type="radio"/>	<input type="radio"/>
<b>Energi för uppvärmning och varmvatten<sup>1</sup> (Σ1)</b>	<b>139339 kWh</b>		
Varav energi till varmvattenberedning	53650 kWh	<input type="radio"/>	<input checked="" type="radio"/>
Fjärrkyla (14)	<input type="text"/> kWh	<input type="radio"/>	<input type="radio"/>
		Eldningsolja	10 000 kWh/m <sup>3</sup>
		Naturgas	11 000 kWh/1 000 m <sup>3</sup> (effektivt värmevärde)
		Stadsgas	4 600 kWh/1 000 m <sup>3</sup>
		Pellets	4 500-5 000 kWh/ton, beroende av träslag och fukthalt
		Källa: Energimyndigheten För övriga biobränsle varierar värmevärdet beroende av sammansättning och fukthalt. Det är expertens ansvar att omräkna bränslets vikt eller volym till energi på ett korrekt sätt.	
		Övrig el (ange mätt värde om möjligt) <b>Angivna värden ska inte vara normalårskorrigerade</b>	
		Mätt värde	Fördelat värde
Fastighetsel <sup>2</sup> (15)	3995 kWh	<input type="radio"/>	<input checked="" type="radio"/>
Hushållsel <sup>3</sup> (16)	<input type="text"/> kWh	<input type="radio"/>	<input type="radio"/>
Verksamhetsel <sup>4</sup> (17)	6307 kWh	<input type="radio"/>	<input checked="" type="radio"/>
El för komfortkyla (18)	<input type="text"/> kWh	<input type="radio"/>	<input type="radio"/>
Tillägg komfortkyla <sup>5</sup> (19)	0 kWh		
<b>Byggnadens energianvändning<sup>6</sup> (Σ3)</b>	<b>143334 kWh</b>		
<b>Byggnadens elanvändning<sup>7</sup> (Σ4)</b>	<b>3995 kWh</b>		
Finns solvärme?	Ange solfångararea <input type="radio"/> Ja <input checked="" type="radio"/> Nej	Beräknad energiproduktion <input type="text"/> kWh/år	<input type="text"/> m <sup>2</sup>
Finns solcellssystem?	Ange solcellsarea <input type="radio"/> Ja <input checked="" type="radio"/> Nej	Beräknad elproduktion <input type="text"/> kWh/år	<input type="text"/> m <sup>2</sup>
Ort (Energi-Index)	Normalårskorrigerat värde (Energi-Index) <sup>8</sup>		
Sundsvall	149422 kWh		
Energiprestanda	...varav el	Referensvärde 1 (enligt nybyggnadskrav)	Referensvärde 2 (statistiskt intervall)
70 kWh/m <sup>2</sup> , år	2 kWh/m <sup>2</sup> , år	100 kWh/m <sup>2</sup> , år	163 - 200 kWh/m <sup>2</sup> , år

<sup>1</sup> Summa 1-13 (Σ1)

<sup>2</sup> Den el som ingår i fastighetsenergin

<sup>3</sup> Den el som ingår i hushållsenergin

<sup>4</sup> Den el som ingår i verksamhetsenergin

<sup>5</sup> Beräkning av värdet sker med utgångspunkt i vilket energislag och typ av kylsystem som används (se Boverkets byggregler, BFS 2008:20 och BFS 2011:6)

<sup>6</sup> Enligt definition i Boverkets byggregler (Summa 1-15, 18-19 (Σ3))

<sup>7</sup> Den el som ingår i byggnadens energianvändning (Summa 7-13,15,18-19 (Σ4))

<sup>8</sup> Underlag för energiprestanda

## Uppgifter om ventilationskontroll

Finns det krav på återkommande ventilationskontroll i byggnaden?	<input checked="" type="radio"/> Ja	<input type="radio"/> Nej			
Typ av ventilationssystem	<input type="checkbox"/> FTX	<input type="checkbox"/> FT	<input type="checkbox"/> F med återvinning		
	<input type="checkbox"/> F	<input checked="" type="checkbox"/> Självdrag			
Är ventilationskontrollen utförd vid tidpunkten för energideklarationen?	<input checked="" type="radio"/> Ja	<input type="radio"/> Nej	<input type="radio"/> Delvis <sup>10</sup>	<input type="text"/>	% utan anmärkning

<sup>10</sup> Avser när byggnaden har fler ventilationsaggregat

## Uppgifter om luftkonditioneringsystem

Finns luftkonditioneringsystem med nominell kyleffekt större än 12kW?	<input type="radio"/> Ja	<input checked="" type="radio"/> Nej
---	--------------------------	--------------------------------------

## Uppgifter om radon

Är radonhalten mätt?	<input checked="" type="radio"/> Ja	<input type="radio"/> Nej
Radonhalt	Typ av mätning <sup>11</sup>	Datum för radonmätning
70 Bq/m3	Annan mätmetod	2005-12-15

<sup>11</sup> Korttidsmätning har inte samma noggrannhet som en långtidsmätning. Korttidsmätningen kan inte heller ligga till grund för att söka radonbidrag eller andra myndighetsbeslut

## Utförda energieffektiviseringsåtgärder sedan föregående energideklaration

### Rekommendationer om kostnadseffektiva åtgärder

#### Övrigt

Har byggnaden deklarerats tidigare?	<input checked="" type="radio"/> Ja <input type="radio"/> Nej
Har byggnaden besiktigats på plats?	Vid nej, vilket undantag åberopas <input type="text"/>
<input checked="" type="radio"/> Ja <input type="radio"/> Nej	Kommentar Besiktad på plats 2018-01-11.

#### Expert

Förnamn	Efternamn	
Tomas	Olsson	
Datum för godkännande	E-postadress	
2018-01-17	tools315@gmail.com	
Certifikatnummer	Certifieringsorgan	Behörighetsnivå
3965	Kiwa Swedcert	Kvalificerad
Företag		
Sidsjö Energikonsult AB		

Sammanfattning av

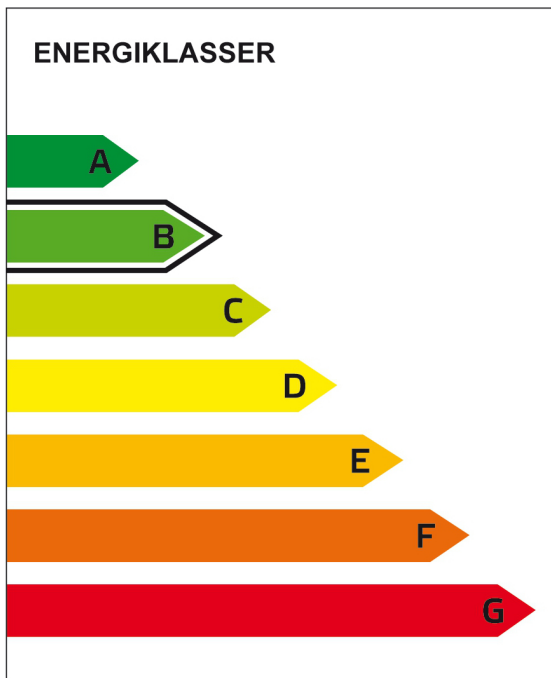
# ENERGIDEKLARATION

Högomsvägen 10, 857 40 Sundsvall

Sundsvalls kommun

Nybyggnadsår: 1959

Energideklarations-ID: 816746



DENNA BYGGNADS  
ENERGIKLASS

**Energiprestanda:**

70 kWh/m<sup>2</sup> och år

**Krav vid uppförande av  
ny byggnad [mars 2015]:**

Energiklass C, 100 kWh/m<sup>2</sup> och år

**Uppvärmningssystem:**

Fjärrvärme

**Radonmätning:**

Utförd

**Ventilationskontroll (OVK):**

Utförd

**Åtgärdsförslag:**

Har inte lämnats

**Energideklarationen är utförd av:**

Tomas Olsson, Sidsjö Energikonsult  
AB, 2018-01-17

**Energideklarationen är giltig till:**

2028-01-17

Energideklarationen i sin helhet  
finns hos byggnadens ägare.

**För mer information:**

[www.boverket.se/energideklaration](http://www.boverket.se/energideklaration)

Sammanfattningen är upprättad enligt  
Boverkets föreskrifter och allmänna råd  
(2007:4) om energideklaration för byggnader.

**Byggnadens ägare - Kontaktuppgifter**

Ägarens namn Brf Selångerhus nr 1	Organisationsnummer 789200-4313	Utländsk adress <input type="checkbox"/>
Adress Högomsvägen 24	Postnummer 85740	Postort Sundsvall
Land	Telefonnummer	Mobiletelefonnummer
E-postadress		

**Byggnadens ägare - Övriga**
**Byggnaden - Identifikation**

Län Västernorrland	Kommun Sundsvall	O.B.S! Småhus i bostadsrätt ska deklarerars av bostadsrättsföreningen. <input type="checkbox"/> Egna hem (privatägda småhus)	
Fastighetsbeteckning (anges utan kommunnamn) Högom 3:133		Egen beteckning Högomsvägen 10-14	
Husnummer 2	Prefix byggnadsid 1	Byggnadsid 2309219	Orsak till avvikelse Adressuppgifter är fel/saknas <input checked="" type="radio"/>
Adress Högomsvägen 10	Postnummer 85740	Postort Sundsvall	Huvudadress <input checked="" type="radio"/>
Adress Högomsvägen 12	Postnummer 85740	Postort Sundsvall	Huvudadress <input type="radio"/>
Adress Högomsvägen 14	Postnummer 85740	Postort Sundsvall	Huvudadress <input type="radio"/>

## Byggnaden - Egenskaper

Typkod 320 - Hyreshusenhet, huvudsakligen bostäder		Byggnadskategori Flerbostadshus	
Byggnadens komplexitet <input checked="" type="radio"/> Enkel <input type="radio"/> Komplex		Byggnadstyp Friliggande	
		Nybyggnadsår 1959	
Atemp mätt värde (exkl. Avarmgarage) 2228 m <sup>2</sup>		Verksamhet Fördela enligt nedan:	
Avarmgarage 35 m <sup>2</sup>		Procent av Atemp (exkl. Avarmgarage)	
Antal källarplan uppvärmda till >10°C (exkl. garageplan) 1		Bostäder (inkl. biarea, t.ex. trapphus och uppvärmd källare) <input type="text" value="98"/>	
Antal våningsplan ovan mark 3		Hotell, pensionat och elevhem <input type="text"/>	
Antal trapphus 3		Restaurang <input type="text"/>	
Antal bostadslägenheter 25		Kontor och förvaltning <input type="text" value="2"/>	
Finns till övervägande del lägenheter med boarea om högst 35 m <sup>2</sup> vardera? <input type="radio"/> Ja <input checked="" type="radio"/> Nej		Butiks- och lagerlokaler för livsmedelshandel <input type="text"/>	
Projekterat genomsnittligt hygieniskt uteluftsflöde i lokalbyggnader 0,35 l/s,m <sup>2</sup>		Butiks- och lagerlokaler för övrig handel <input type="text"/>	
Finns installerad eleffekt >10 W/m <sup>2</sup> för uppvärmning och varmvattenproduktion <input type="radio"/> Ja <input checked="" type="radio"/> Nej		Köpcentrum <input type="text"/>	
Är byggnaden skyddad som byggnadsminne? <input checked="" type="radio"/> Nej <input type="radio"/> Ja enligt 3 kap KML <input type="radio"/> Ja enligt SBM-förordningen		Vård, dygnet runt <input type="text"/>	
Är byggnaden en sådan särskilt värdefull byggnad som avses i 8 kap 13 § PBL? <input checked="" type="radio"/> Nej <input type="radio"/> Ja, är utpekad i detaljplan eller områdesbestämmelser <input type="radio"/> Ja, är utpekad i annan typ av dokument <input type="radio"/> Ja, egen bedömning		Vård, dagtid (samt serviceboende, frisersalong o. dyl) <input type="text"/>	
		Skolor (förskola-universitet) <input type="text"/>	
		Bad-, sport-, idrottsanläggningar (ej utomhusarenor) <input type="text"/>	
		Teater-, konsert-, biograflokaler och övriga samlingslokaler <input type="text"/>	
		Övrig verksamhet - ange vad <input type="text"/>	
		Summa <input type="text" value="100"/>	

# Energianvändning

<b>Verklig förbrukning</b> Vilken 12-månadsperiod avser energiuppgifterna? (ange första månaden i formatet ÅÅMM)		<b>Beräknad förbrukning</b> Beräknad energianvändning anges för nybyggda/andra byggnader utan mätbar förbrukning och normalårskorrigeras ej	
1701 - 1712		<input type="checkbox"/>	
Hur mycket energi har använts för värme och komfortkyla angivet år (ange mätt värde om möjligt)? <b>Angivna värden ska inte vara normalårskorrigerade</b>		Omvandlingsfaktorer för bränslen i tabellen nedan gäller om inte annat uppmätts:	
		Mätt värde	Fördelat värde
Fjärrvärme (1)	144673 kWh	<input type="radio"/>	<input checked="" type="radio"/>
Eldningsolja (2)		<input type="radio"/>	<input type="radio"/>
Naturgas, stadsgas (3)		<input type="radio"/>	<input type="radio"/>
Ved (4)		<input type="radio"/>	<input type="radio"/>
Flis/pellets/briketter (5)		<input type="radio"/>	<input type="radio"/>
Övrigt biobränsle (6)		<input type="radio"/>	<input type="radio"/>
El (vattenburen) (7)		<input type="radio"/>	<input type="radio"/>
El (direktverkande) (8)		<input type="radio"/>	<input type="radio"/>
El (luftburen) (9)		<input type="radio"/>	<input type="radio"/>
Markvärmepump (el) (10)		<input type="radio"/>	<input type="radio"/>
Värmepump-frånluft (el) (11)		<input type="radio"/>	<input type="radio"/>
Värmepump-luft/luft (el) (12)		<input type="radio"/>	<input type="radio"/>
Värmepump-luft/vatten (el) (13)		<input type="radio"/>	<input type="radio"/>
<b>Energi för uppvärmning och varmvatten<sup>1</sup> (Σ1)</b>	144673 kWh		
Varav energi till varmvattenberedning	55700 kWh	<input type="radio"/>	<input checked="" type="radio"/>
Fjärrkyla (14)		<input type="radio"/>	<input type="radio"/>
Eldningsolja 10 000 kWh/m <sup>3</sup> Naturgas 11 000 kWh/1 000 m <sup>3</sup> (effektivt värmevärde) Stadsgas 4 600 kWh/1 000 m <sup>3</sup> Pellets 4 500-5 000 kWh/ton, beroende av träslag och fukthalt			
Källa: Energimyndigheten För övriga biobränsle varierar värmevärdet beroende av sammansättning och fukthalt. Det är expertens ansvar att omräkna bränslets vikt eller volym till energi på ett korrekt sätt.			
Övrig el (ange mätt värde om möjligt) <b>Angivna värden ska inte vara normalårskorrigerade</b>		Mätt värde	Fördelat värde
Fastighetsel <sup>2</sup> (15)	4141 kWh	<input type="radio"/>	<input checked="" type="radio"/>
Hushållsel <sup>3</sup> (16)		<input type="radio"/>	<input type="radio"/>
Verksamhetsel <sup>4</sup> (17)	24530 kWh	<input type="radio"/>	<input checked="" type="radio"/>
El för komfortkyla (18)		<input type="radio"/>	<input type="radio"/>
Tillägg komfortkyla <sup>5</sup> (19)	0 kWh		
<b>Byggnadens energianvändning<sup>6</sup> (Σ3)</b>	148814 kWh		
<b>Byggnadens elanvändning<sup>7</sup> (Σ4)</b>	4141 kWh		
Finns solvärme? <input type="radio"/> Ja <input checked="" type="radio"/> Nej		Ange solfångararea m <sup>2</sup>	Beräknad energiproduktion kWh/år
Finns solcellssystem? <input type="radio"/> Ja <input checked="" type="radio"/> Nej		Ange solcellsarea m <sup>2</sup>	Beräknad elproduktion kWh/år
Ort (Energi-Index) Sundsvall	Normalårskorrigerat värde (Energi-Index) <sup>8</sup> 155135 kWh		
Energiprestanda 70 kWh/m <sup>2</sup> , år	...varav el 2 kWh/m <sup>2</sup> , år	Referensvärde 1 (enligt nybyggnadskrav) 100 kWh/m <sup>2</sup> , år	Referensvärde 2 (statistiskt intervall) 163 - 200 kWh/m <sup>2</sup> , år

<sup>1</sup> Summa 1-13 (Σ1)

<sup>2</sup> Den el som ingår i fastighetsenergin

<sup>3</sup> Den el som ingår i hushållsenergin

<sup>4</sup> Den el som ingår i verksamhetsenergin

<sup>5</sup> Beräkning av värdet sker med utgångspunkt i vilket energislag och typ av kylsystem som används (se Boverkets byggregler, BFS 2008:20 och BFS 2011:6)

<sup>6</sup> Enligt definition i Boverkets byggregler (Summa 1-15, 18-19 (Σ3))

<sup>7</sup> Den el som ingår i byggnadens energianvändning (Summa 7-13,15,18-19 (Σ4))

<sup>8</sup> Underlag för energiprestanda



## Uppgifter om ventilationskontroll

Finns det krav på återkommande ventilationskontroll i byggnaden?	<input checked="" type="radio"/> Ja	<input type="radio"/> Nej			
Typ av ventilationssystem	<input type="checkbox"/> FTX	<input type="checkbox"/> FT	<input type="checkbox"/> F med återvinning		
	<input type="checkbox"/> F	<input checked="" type="checkbox"/> Självdrag			
Är ventilationskontrollen utförd vid tidpunkten för energideklarationen?	<input checked="" type="radio"/> Ja	<input type="radio"/> Nej	<input type="radio"/> Delvis <sup>10</sup>	<input type="text"/>	% utan anmärkning

<sup>10</sup> Avser när byggnaden har fler ventilationsaggregat

## Uppgifter om luftkonditioneringsystem

Finns luftkonditioneringsystem med nominell kyleffekt större än 12kW?	<input type="radio"/> Ja	<input checked="" type="radio"/> Nej
---	--------------------------	--------------------------------------

## Uppgifter om radon

Är radonhalten mätt?	<input checked="" type="radio"/> Ja	<input type="radio"/> Nej
Radonhalt	Typ av mätning <sup>11</sup>	Datum för radonmätning
70 Bq/m3	Annan mätmetod	2005-12-15

<sup>11</sup> Korttidsmätning har inte samma noggrannhet som en långtidsmätning. Korttidsmätningen kan inte heller ligga till grund för att söka radonbidrag eller andra myndighetsbeslut

## Utförda energieffektiviseringsåtgärder sedan föregående energideklaration

### Rekommendationer om kostnadseffektiva åtgärder

#### Övrigt

Har byggnaden deklarerats tidigare?	<input checked="" type="radio"/> Ja <input type="radio"/> Nej
Har byggnaden besiktigats på plats?	Vid nej, vilket undantag åberopas <input type="text"/>
<input checked="" type="radio"/> Ja <input type="radio"/> Nej	Kommentar Besiktad på plats 2018-01-11.

#### Expert

Förnamn	Efternamn	
Tomas	Olsson	
Datum för godkännande	E-postadress	
2018-01-17	tools315@gmail.com	
Certifikatnummer	Certifieringsorgan	Behörighetsnivå
3965	Kiwa Swedcert	Kvalificerad
Företag		
Sidsjö Energikonsult AB		

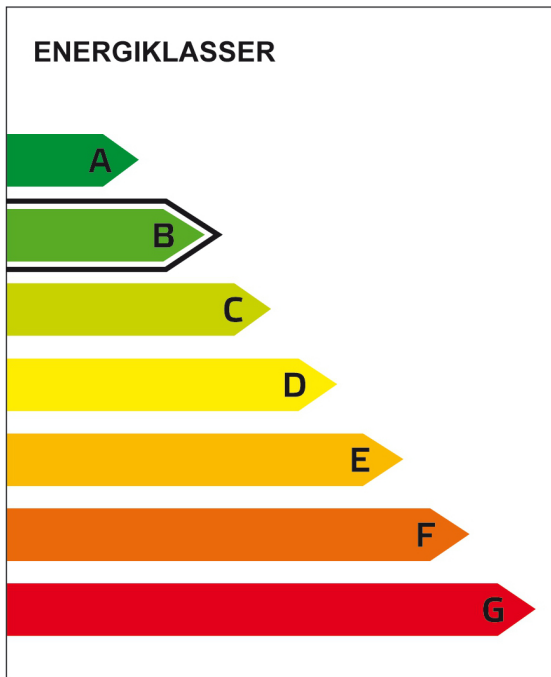
Sammanfattning av

# ENERGIDEKLARATION

Högomsvägen 2, 857 40 Sundsvall  
Sundsvalls kommun

Nybyggnadsår: 1959

Energideklarations-ID: 816740



DENNA BYGGNADS  
ENERGIKLASS

**Energiprestanda:**  
70 kWh/m<sup>2</sup> och år

**Krav vid uppförande av  
ny byggnad [mars 2015]:**  
Energiklass C, 100 kWh/m<sup>2</sup> och år

**Uppvärmningssystem:**  
Fjärrvärme

**Radonmätning:**  
Utförd

**Ventilationskontroll (OVK):**  
Utförd

**Åtgärdsförslag:**  
Har inte lämnats

**Energideklarationen är utförd av:**  
Tomas Olsson, Sidsjö Energikonsult  
AB, 2018-01-17

**Energideklarationen är giltig till:**  
2028-01-17

Energideklarationen i sin helhet  
finns hos byggnadens ägare.

**För mer information:**  
[www.boverket.se/energideklaration](http://www.boverket.se/energideklaration)

Sammanfattningen är upprättad enligt  
Boverkets föreskrifter och allmänna råd  
(2007:4) om energideklaration för byggnader.

**Byggnadens ägare - Kontaktuppgifter**

Ägarens namn Brf Selångerhus nr 1	Organisationsnummer 789200-4313	Utländsk adress <input type="checkbox"/>
Adress Högomsvägen 24	Postnummer 85740	Postort Sundsvall
Land	Telefonnummer	Mobiltelefonnummer
E-postadress		

**Byggnadens ägare - Övriga**
**Byggnaden - Identifikation**

Län Västernorrland	Kommun Sundsvall	O.B.S! Småhus i bostadsrätt ska deklarerars av bostadsrättsföreningen. <input type="checkbox"/> Egna hem (privatägda småhus)	
Fastighetsbeteckning (anges utan kommunnamn) Högom 3:133	Egen beteckning Högomsvägen 2-8		
Husnummer 1	Prefix byggnadsid 1	Byggnadsid 2269254	Orsak till avvikelse Adressuppgifter är fel/saknas <input checked="" type="radio"/>
Adress Högomsvägen 2	Postnummer 85740	Postort Sundsvall	Huvudadress <input checked="" type="radio"/>
Adress Högomsvägen 4	Postnummer 85740	Postort Sundsvall	Huvudadress <input type="radio"/>
Adress Högomsvägen 6	Postnummer 85740	Postort Sundsvall	Huvudadress <input type="radio"/>
Adress Högomsvägen 8	Postnummer 85740	Postort Sundsvall	Huvudadress <input type="radio"/>

## Byggnaden - Egenskaper

Typkod 320 - Hyreshusenhet, huvudsakligen bostäder		Byggnadskategori Flerbostadshus	
Byggnadens komplexitet <input checked="" type="radio"/> Enkel <input type="radio"/> Komplex		Byggnadstyp Friliggande	
		Nybyggnadsår 1959	
Atemp mätt värde (exkl. Avarmgarage) 3250 m <sup>2</sup>		Verksamhet Fördela enligt nedan:	
Avarmgarage 280 m <sup>2</sup>		Procent av Atemp (exkl. Avarmgarage)	
Antal källarplan uppvärmda till >10°C (exkl. garageplan) 1		Bostäder (inkl. biarea, t.ex. trapphus och uppvärmd källare) <input type="text" value="100"/>	
Antal våningsplan ovan mark 3		Hotell, pensionat och elevhem <input type="text"/>	
Antal trapphus 4		Restaurang <input type="text"/>	
Antal bostadslägenheter 36		Kontor och förvaltning <input type="text"/>	
Finns till övervägande del lägenheter med boarea om högst 35 m <sup>2</sup> vardera? <input type="radio"/> Ja <input checked="" type="radio"/> Nej		Butiks- och lagerlokaler för livsmedelshandel <input type="text"/>	
Projekterat genomsnittligt hygieniskt uteluftsflöde i lokalbyggnader <input type="text"/> l/s,m <sup>2</sup>		Butiks- och lagerlokaler för övrig handel <input type="text"/>	
Finns installerad eleffekt >10 W/m <sup>2</sup> för uppvärmning och varmvattenproduktion <input type="radio"/> Ja <input checked="" type="radio"/> Nej		Köpcentrum <input type="text"/>	
Är byggnaden skyddad som byggnadsminne? <input checked="" type="radio"/> Nej <input type="radio"/> Ja enligt 3 kap KML <input type="radio"/> Ja enligt SBM-förordningen		Vård, dygnet runt <input type="text"/>	
Är byggnaden en sådan särskilt värdefull byggnad som avses i 8 kap 13 § PBL? <input checked="" type="radio"/> Nej <input type="radio"/> Ja, är utpekad i detaljplan eller områdesbestämmelser <input type="radio"/> Ja, är utpekad i annan typ av dokument <input type="radio"/> Ja, egen bedömning		Vård, dagtid (samt serviceboende, frisersalong o. dyl) <input type="text"/>	
		Skolor (förskola-universitet) <input type="text"/>	
		Bad-, sport-, idrottsanläggningar (ej utomhusarenor) <input type="text"/>	
		Teater-, konsert-, biograflokaler och övriga samlingslokaler <input type="text"/>	
		Övrig verksamhet - ange vad <input type="text"/>	
		Summa <input type="text" value="100"/>	

# Energianvändning

<b>Verklig förbrukning</b> Vilken 12-månadsperiod avser energiuppgifterna? (ange första månaden i formatet ÅÅMM) 1701 - 1712		<b>Beräknad förbrukning</b> Beräknad energianvändning anges för nybyggda/andra byggnader utan mätbar förbrukning och normalårskorrigeras ej <input type="checkbox"/>																																																																					
Hur mycket energi har använts för värme och komfortkyla angivet år (ange mätt värde om möjligt)? <b>Angivna värden ska inte vara normalårskorrigerade</b>		Omvandlingsfaktorer för bränslen i tabellen nedan gäller om inte annat uppmätts:																																																																					
<table border="0"> <tr> <td></td> <td></td> <td>Mätt värde</td> <td>Fördelat värde</td> </tr> <tr> <td>Fjärrvärme (1)</td> <td>211034 kWh</td> <td><input type="radio"/></td> <td><input checked="" type="radio"/></td> </tr> <tr> <td>Eldningsolja (2)</td> <td><input type="text"/> kWh</td> <td><input type="radio"/></td> <td><input type="radio"/></td> </tr> <tr> <td>Naturgas, stadsgas (3)</td> <td><input type="text"/> kWh</td> <td><input type="radio"/></td> <td><input type="radio"/></td> </tr> <tr> <td>Ved (4)</td> <td><input type="text"/> kWh</td> <td><input type="radio"/></td> <td><input type="radio"/></td> </tr> <tr> <td>Flis/pellets/briketter (5)</td> <td><input type="text"/> kWh</td> <td><input type="radio"/></td> <td><input type="radio"/></td> </tr> <tr> <td>Övrigt biobränsle (6)</td> <td><input type="text"/> kWh</td> <td><input type="radio"/></td> <td><input type="radio"/></td> </tr> <tr> <td>El (vattenburen) (7)</td> <td><input type="text"/> kWh</td> <td><input type="radio"/></td> <td><input type="radio"/></td> </tr> <tr> <td>El (direktverkande) (8)</td> <td><input type="text"/> kWh</td> <td><input type="radio"/></td> <td><input type="radio"/></td> </tr> <tr> <td>El (luftburen) (9)</td> <td><input type="text"/> kWh</td> <td><input type="radio"/></td> <td><input type="radio"/></td> </tr> <tr> <td>Markvärmepump (el) (10)</td> <td><input type="text"/> kWh</td> <td><input type="radio"/></td> <td><input type="radio"/></td> </tr> <tr> <td>Värmepump-frånluft (el) (11)</td> <td><input type="text"/> kWh</td> <td><input type="radio"/></td> <td><input type="radio"/></td> </tr> <tr> <td>Värmepump-luft/luft (el) (12)</td> <td><input type="text"/> kWh</td> <td><input type="radio"/></td> <td><input type="radio"/></td> </tr> <tr> <td>Värmepump-luft/vatten (el) (13)</td> <td><input type="text"/> kWh</td> <td><input type="radio"/></td> <td><input type="radio"/></td> </tr> <tr> <td><b>Energi för uppvärmning och varmvatten<sup>1</sup> (Σ1)</b></td> <td><b>211034 kWh</b></td> <td></td> <td></td> </tr> <tr> <td>Varav energi till varmvattenberedning</td> <td>81250 kWh</td> <td><input type="radio"/></td> <td><input checked="" type="radio"/></td> </tr> <tr> <td>Fjärrkyla (14)</td> <td><input type="text"/> kWh</td> <td><input type="radio"/></td> <td><input type="radio"/></td> </tr> </table>				Mätt värde	Fördelat värde	Fjärrvärme (1)	211034 kWh	<input type="radio"/>	<input checked="" type="radio"/>	Eldningsolja (2)	<input type="text"/> kWh	<input type="radio"/>	<input type="radio"/>	Naturgas, stadsgas (3)	<input type="text"/> kWh	<input type="radio"/>	<input type="radio"/>	Ved (4)	<input type="text"/> kWh	<input type="radio"/>	<input type="radio"/>	Flis/pellets/briketter (5)	<input type="text"/> kWh	<input type="radio"/>	<input type="radio"/>	Övrigt biobränsle (6)	<input type="text"/> kWh	<input type="radio"/>	<input type="radio"/>	El (vattenburen) (7)	<input type="text"/> kWh	<input type="radio"/>	<input type="radio"/>	El (direktverkande) (8)	<input type="text"/> kWh	<input type="radio"/>	<input type="radio"/>	El (luftburen) (9)	<input type="text"/> kWh	<input type="radio"/>	<input type="radio"/>	Markvärmepump (el) (10)	<input type="text"/> kWh	<input type="radio"/>	<input type="radio"/>	Värmepump-frånluft (el) (11)	<input type="text"/> kWh	<input type="radio"/>	<input type="radio"/>	Värmepump-luft/luft (el) (12)	<input type="text"/> kWh	<input type="radio"/>	<input type="radio"/>	Värmepump-luft/vatten (el) (13)	<input type="text"/> kWh	<input type="radio"/>	<input type="radio"/>	<b>Energi för uppvärmning och varmvatten<sup>1</sup> (Σ1)</b>	<b>211034 kWh</b>			Varav energi till varmvattenberedning	81250 kWh	<input type="radio"/>	<input checked="" type="radio"/>	Fjärrkyla (14)	<input type="text"/> kWh	<input type="radio"/>	<input type="radio"/>	Eldningsolja 10 000 kWh/m <sup>3</sup> Naturgas 11 000 kWh/1 000 m <sup>3</sup> (effektivt värmevärde) Stadsgas 4 600 kWh/1 000 m <sup>3</sup> Pellets 4 500-5 000 kWh/ton, beroende av träslag och fukthalt  Källa: Energimyndigheten För övriga biobränsle varierar värmevärdet beroende av sammansättning och fukthalt. Det är expertens ansvar att omräkna bränslets vikt eller volym till energi på ett korrekt sätt.	
		Mätt värde	Fördelat värde																																																																				
Fjärrvärme (1)	211034 kWh	<input type="radio"/>	<input checked="" type="radio"/>																																																																				
Eldningsolja (2)	<input type="text"/> kWh	<input type="radio"/>	<input type="radio"/>																																																																				
Naturgas, stadsgas (3)	<input type="text"/> kWh	<input type="radio"/>	<input type="radio"/>																																																																				
Ved (4)	<input type="text"/> kWh	<input type="radio"/>	<input type="radio"/>																																																																				
Flis/pellets/briketter (5)	<input type="text"/> kWh	<input type="radio"/>	<input type="radio"/>																																																																				
Övrigt biobränsle (6)	<input type="text"/> kWh	<input type="radio"/>	<input type="radio"/>																																																																				
El (vattenburen) (7)	<input type="text"/> kWh	<input type="radio"/>	<input type="radio"/>																																																																				
El (direktverkande) (8)	<input type="text"/> kWh	<input type="radio"/>	<input type="radio"/>																																																																				
El (luftburen) (9)	<input type="text"/> kWh	<input type="radio"/>	<input type="radio"/>																																																																				
Markvärmepump (el) (10)	<input type="text"/> kWh	<input type="radio"/>	<input type="radio"/>																																																																				
Värmepump-frånluft (el) (11)	<input type="text"/> kWh	<input type="radio"/>	<input type="radio"/>																																																																				
Värmepump-luft/luft (el) (12)	<input type="text"/> kWh	<input type="radio"/>	<input type="radio"/>																																																																				
Värmepump-luft/vatten (el) (13)	<input type="text"/> kWh	<input type="radio"/>	<input type="radio"/>																																																																				
<b>Energi för uppvärmning och varmvatten<sup>1</sup> (Σ1)</b>	<b>211034 kWh</b>																																																																						
Varav energi till varmvattenberedning	81250 kWh	<input type="radio"/>	<input checked="" type="radio"/>																																																																				
Fjärrkyla (14)	<input type="text"/> kWh	<input type="radio"/>	<input type="radio"/>																																																																				
Finns solvärme? <input type="radio"/> Ja <input checked="" type="radio"/> Nej		Beräknad energiproduktion <input type="text"/> m <sup>2</sup> <input type="text"/> kWh/år																																																																					
Finns solcellssystem? <input type="radio"/> Ja <input checked="" type="radio"/> Nej		Beräknad elproduktion <input type="text"/> m <sup>2</sup> <input type="text"/> kWh/år																																																																					
Ort (Energi-Index) Sundsvall		Normalårskorrigerat värde (Energi-Index) <sup>8</sup> 226293 kWh																																																																					
Energiprestanda 70 kWh/m <sup>2</sup> , år		...varav el 2 kWh/m <sup>2</sup> , år																																																																					
		Referensvärde 1 (enligt nybyggnadskrav) 100 kWh/m <sup>2</sup> , år	Referensvärde 2 (statistiskt intervall) 163 - 200 kWh/m <sup>2</sup> , år																																																																				

<sup>1</sup> Summa 1-13 (Σ1)

<sup>2</sup> Den el som ingår i fastighetsenergin

<sup>3</sup> Den el som ingår i hushållsenergin

<sup>4</sup> Den el som ingår i verksamhetsenergin

<sup>5</sup> Beräkning av värdet sker med utgångspunkt i vilket energislag och typ av kylsystem som används (se Boverkets byggregler, BFS 2008:20 och BFS 2011:6)

<sup>6</sup> Enligt definition i Boverkets byggregler (Summa 1-15, 18-19 (Σ3))

<sup>7</sup> Den el som ingår i byggnadens energianvändning (Summa 7-13,15,18-19 (Σ4))

<sup>8</sup> Underlag för energiprestanda

## Uppgifter om ventilationskontroll

Finns det krav på återkommande ventilationskontroll i byggnaden?	<input checked="" type="radio"/> Ja	<input type="radio"/> Nej			
Typ av ventilationssystem	<input type="checkbox"/> FTX	<input type="checkbox"/> FT	<input type="checkbox"/> F med återvinning		
	<input type="checkbox"/> F	<input checked="" type="checkbox"/> Självdrag			
Är ventilationskontrollen utförd vid tidpunkten för energideklarationen?	<input checked="" type="radio"/> Ja	<input type="radio"/> Nej	<input type="radio"/> Delvis <sup>10</sup>	<input type="text"/>	% utan anmärkning

<sup>10</sup> Avser när byggnaden har fler ventilationsaggregat

## Uppgifter om luftkonditioneringsystem

Finns luftkonditioneringsystem med nominell kyleffekt större än 12kW?	<input type="radio"/> Ja	<input checked="" type="radio"/> Nej
---	--------------------------	--------------------------------------

## Uppgifter om radon

Är radonhalten mätt?	<input checked="" type="radio"/> Ja	<input type="radio"/> Nej
Radonhalt	Typ av mätning <sup>11</sup>	Datum för radonmätning
70 Bq/m3	Annan mätmetod	2005-12-15

<sup>11</sup> Korttidsmätning har inte samma noggrannhet som en långtidsmätning. Korttidsmätningen kan inte heller ligga till grund för att söka radonbidrag eller andra myndighetsbeslut

## Utförda energieffektiviseringsåtgärder sedan föregående energideklaration

### Rekommendationer om kostnadseffektiva åtgärder

#### Övrigt

Har byggnaden deklarerats tidigare?	<input checked="" type="radio"/> Ja <input type="radio"/> Nej
Har byggnaden besiktigats på plats?	Vid nej, vilket undantag åberopas <input type="text"/>
<input checked="" type="radio"/> Ja <input type="radio"/> Nej	Kommentar Besiktad på plats 2018-01-12.

#### Expert

Förnamn	Efternamn	
Tomas	Olsson	
Datum för godkännande	E-postadress	
2018-01-17	tools315@gmail.com	
Certifikatnummer	Certifieringsorgan	Behörighetsnivå
3965	Kiwa Swedcert	Kvalificerad
Företag		
Sidsjö Energikonsult AB		